


	REPÚBLICA DE COLOMBIA DEPARTAMENTO DEL VALLE DEL CAUCA MUNICIPIO DE JAMUNDÍ INSTITUCIÓN EDUCATIVA TÉCNICA INDUSTRIAL ESPAÑA Resolución de Reconocimiento Oficial No. 0240 de 12 de Noviembre de 2014 NIT:805027092-5 DANE:176364001313	
---	--	---

ANÁLISIS DEL SECTOR ECONÓMICO

IETIE-IN-009-2026

Fecha de elaboración: abril del 2026

1. ANÁLISIS DEL SECTOR ECONÓMICO Y OFERENTES POR PARTE DE LA ENTIDAD ESTATAL	
IDENTIFICACIÓN ANÁLISIS PROCESO DE CONTRATACIÓN	
<p>La INSTITUCIÓN EDUCATIVA TÉCNICA INDUSTRIAL ESPAÑA, la Guía para las Entidades Estatales con régimen especial de contratación No. G-EEREC-01, y el Acuerdo No 05 del 17 de agosto del 2022, por medio del cual fijan la necesidad de la realización de los análisis del sector en el artículo 6 numeral 6.2. subnumeral 6.2.1.</p> <p>La INSTITUCION EDUCATIVA, debe desarrollar diferentes líneas estratégicas y entre ellas constituye un objetivo estratégico Institucional, como parte de la cultura organizacional y satisfacción integral de los clientes internos y externos con servicios de la más alta calidad en el fortalecimiento cómo entidad acorde a las necesidades del entorno, se ve la necesidad adquirir bienes y servicios de diferente índole.</p> <p>De acuerdo con lo expuesto anteriormente, se hace necesaria la contratación de personal idóneo para la adquisición de bienes y servicios, para la optimización del rendimiento administrativo y académico de La INSTITUCION EDUCATIVA.</p>	
<p>Perspectiva Legal</p>	<p>La Ley 115 de febrero 8 de 1994, es la Ley general de educación, el cual en su artículo primero define la educación como un proceso de formación permanente, personal, cultural y social que se fundamenta en una concepción integral de la persona humana, de su dignidad, de sus derechos y deberes.</p> <p>La Ley 715 de 2001. Es un instrumento de las finanzas intergubernamentales en nuestro país. Debido a su cumplimiento, los municipios y departamentos tienen responsabilidades frente al manejo de la educación y sus fondos renovables</p> <p>El Decreto 4791 de 2088, por el cual se reglamentan parcialmente los artículos 11, 12, 13 Y 14 de la Ley 715 de 2001 en relación con el Fondo de Servicios Educativos de los establecimientos educativos estatales</p> <p>Y teniendo en cuenta que La INSTITUCION EDUCATIVA, debe cumplir con los fines del Estado en cuanto a brindar el servicio educativo y que con la contratación pública se busca el cumplimiento de imperativos legales, es imperioso que las entidades públicas de educación cuenten con instrumentos que les faculten lograr la selección adecuada de los contratistas que les permitirán la consecución de estos.</p> <p>Por ello, el propio Estado ha expedido diferentes normas buscando dotar a las entidades con herramientas que permitan dicha selección idónea.</p> <p>Con la Ley 80 de 1993 se dotó a las entidades de la estructura general y los principios de la contratación estatal. Ahora, con la modificación a la Ley 80 de 1993, a través de la Ley 1150 de 2007 y el Decreto 1082 de 2015, se pretende la reducción de costos del</p>

	REPÚBLICA DE COLOMBIA DEPARTAMENTO DEL VALLE DEL CAUCA MUNICIPIO DE JAMUNDÍ INSTITUCIÓN EDUCATIVA TÉCNICA INDUSTRIAL ESPAÑA Resolución de Reconocimiento Oficial No. 0240 de 12 de Noviembre de 2014 NIT:805027092-5 DANE:176364001313	
---	--	---

ANÁLISIS DEL SECTOR ECONÓMICO

IETIE-IN-009-2026

	<p>proceso contractual y con ello el procedimiento de selección elaborado sobre la base de los principios que rigen la contratación pública, en búsqueda del cumplimiento de los fines estatales.</p> <p>Para el consumo de bienes y servicios dentro de la normatividad colombiana se encuentra la ley 1480 de 2011 que determina el estatuto del consumidor que dentro de su principio establece: <i>"...proteger, promover y garantizar la efectividad y el libre ejercicio de los derechos de los consumidores, así como amparar el respeto a su dignidad y a sus intereses económicos..."</i> y en cuyo objeto se enmarca <i>"...las normas de esta ley regulan los derechos y las obligaciones surgidas entre los productores, proveedores y consumidores y la responsabilidad de los productores y proveedores tanto sustancial como procesalmente..."</i> Es así como en la presente contratación también le son aplicables normas de calidad, que de manera internacional el ISO, es el organismo encargado de promover el desarrollo de normas internacionales, tanto de productos como de servicios, a través de la estandarización de normas voluntarias que se usan en las empresas para su mayor eficiencia y rentabilidad económica.</p> <p>En Colombia el ICONTEC es el organismo que lo define como: actividad que establece disposiciones para uso común y repetido, encaminadas al logro del grado óptimo de orden con respecto a problemas reales o potenciales, en un contexto dado La presente contratación se fundamenta en la Ley 80 de 1993, el literal b del Numeral 2 del Artículo 2º de la Ley 1150 de 2007 y el artículo 2.2.1.2.1.2.20 del Decreto 1082 de 2015.</p> <p>Lo anterior, teniendo en cuenta que una vez revisado el objeto del presente proceso de selección y la cuantía de este, se advierte que la modalidad de selección aplicable es la Mínima cuantía.</p> <p>Lo que no esté particularmente regulado o previsto en las normas citadas, o en este documento, de conformidad con el Artículo 13 de la Ley 80 de 1993, en cuanto fueren compatibles se le aplicará lo señalado en las normas legales comerciales y civiles colombianas vigentes y las disposiciones de la Ley 1564 de 2012 Código General del Proceso.</p> <p>El contrato resultante de este procedimiento de selección estará sometido a la ley colombiana y en especial, se registrá por las disposiciones pertinentes, además de las normas del y Código Civil en lo que éstas fueren aplicables.</p> <p>De acuerdo con la ley colombiana, las normas actualmente vigentes se presumen conocidas por todos los PROPONENTES que participen en el presente procedimiento de selección.</p> <p>A este proceso de selección y al contrato que de él se derive, son aplicables la Constitución Política, la Ley 80 de 1993, la Ley 1150 de 2007, Ley 1474 de 2011, el</p>
--	---

ANÁLISIS DEL SECTOR ECONÓMICO

1
IETIE-IN-009-2026

	<p>Decreto 19 de 2012, el Decreto 1082 de 2015, y demás normas concordantes o complementarias. Para aquellos aspectos no regulados en las normas anteriores, se aplicarán las normas comerciales y civiles pertinentes, así como las reglas previstas en el pliego de condiciones, y en las adendas que se expidan durante el desarrollo de este proceso.</p> <p>También tendrán aplicación las normas que se dicten sobre la materia durante el desarrollo de esta contratación y que deban empezar a regir durante la vigencia de esta, con las excepciones que al respecto se determinen y las que se desprendan de las normas generales sobre vigencia de normas.</p> <p>Lo que no esté particularmente regulado o previsto en las normas citadas, o en este documento, se aplicará lo señalado en las normas legales comerciales y civiles colombianas vigentes.</p> <p>También tendrán aplicación las normas legales que se dicten sobre la materia durante el desarrollo de esta contratación y que deban empezar a regir durante la vigencia de esta, con las excepciones que al respecto se determinen y las que se desprendan de las normas generales sobre su vigencia.</p> <p>El contrato resultante de este procedimiento de selección estará sometido a la ley colombiana y en especial, se regirá por las disposiciones pertinentes, además de las normas del y Código Civil en lo que éstas fueren aplicables.</p>
<p>Aspectos Generales del Mercado</p>	<p>1. ASPECTO ECONOMICO:</p> <p>A nivel mundial, se espera que el crecimiento se mantenga en una trayectoria moderada pero estable, aunque ligeramente inferior a los promedios históricos previos a la pandemia.</p> <p>PIB Global: Las proyecciones sitúan el crecimiento mundial entre el 2.9% y 3.1%. Se observa una desaceleración en las grandes locomotoras (EE. UU. y China) que es compensada parcialmente por mercados emergentes dinámicos como la India.</p> <p>Inflación y Tasas: La buena noticia es que la inflación global seguirá cediendo, proyectándose cerca del 2.9% en el G20. Esto permitirá que la mayoría de los bancos centrales continúen o completen sus ciclos de flexibilización (bajada de tipos), aunque la cautela persistirá para evitar rebotes inflacionarios.</p> <p>Riesgos Clave: El proteccionismo comercial (aranceles), la incertidumbre geopolítica y el limitado espacio fiscal de los gobiernos para reaccionar ante nuevas crisis.</p> <p>PERSPECTIVAS REGIONALES</p> <p>América Latina y el Caribe (Crecimiento estimado: 2.3% - 2.5%).</p>

ANALISIS DEL SECTOR ECONOMICO

IETIE-IN-009-2026

	<p>La región sigue atrapada en un ciclo de bajo crecimiento estructural.</p> <p>Cono Sur: Brasil y Chile muestran resiliencia, pero con tasas moderadas (alrededor del 2.2%). Argentina podría consolidar una recuperación tras el ajuste de 2024-2025 si la inflación se estabiliza.</p> <p>México: Se prevé una expansión modesta (1.3% - 1.4%), limitada por la desaceleración de EE. UU. y la incertidumbre en las reglas comerciales. Sin embargo, eventos como la Copa Mundial 2026 podrían dar un impulso temporal al consumo.</p> <p>Líderes: Guyana seguirá siendo el país de mayor crecimiento por su auge petrolero, junto con economías como República Dominicana y Panamá.</p> <p>Estados Unidos (Crecimiento estimado: 1.5% - 1.7%) Se anticipa una desaceleración tras el fuerte impulso fiscal de años anteriores. El consumo privado, motor de su economía, se enfriará a medida que el mercado laboral alcance un equilibrio y los efectos de las tasas de interés aún se sientan en el sector inmobiliario.</p> <p>China (Crecimiento estimado: 4.4%) La segunda economía mundial continúa su desaceleración gradual. Los problemas en el sector inmobiliario y el envejecimiento demográfico son frenos estructurales, mientras el gobierno intenta pivotar hacia una economía basada en tecnología de alta gama y consumo interno.</p> <p>Europa / Eurozona (Crecimiento estimado: 1.2% - 1.4%) Una recuperación muy lenta. La región se beneficia de la baja de precios energéticos y la recuperación del poder adquisitivo de los hogares, pero la industria (especialmente en Alemania) sigue sufriendo por la falta de competitividad y la transición energética costosa.</p> <p>Asia Emergente (India: >6%) Seguirá siendo el motor del crecimiento global. India se consolida como la economía de más rápido crecimiento entre las grandes potencias, beneficiándose de la reconfiguración de las cadenas de suministro globales (friend-shoring).</p> <p>FACTORES DE TRANSFORMACIÓN EN 2026</p> <p>Tres elementos marcarán la agenda económica:</p> <ul style="list-style-type: none"> • Inteligencia Artificial: Se espera que en 2026 empecemos a ver ganancias de productividad reales en los balances corporativos, no solo expectativas. • Sostenibilidad: Las presiones fiscales para financiar la transición energética serán un tema de debate central en los presupuestos nacionales.
--	---

ANÁLISIS DEL SECTOR ECONÓMICO

IETIE-IN-009-2026

- Geopolítica del Comercio: La consolidación de bloques comerciales regionales frente a la OMC, lo que encarece los costos de producción global

El sector de prestación de servicios profesionales (consultoría, legal, arquitectura, ingeniería, contabilidad y TI) se encuentra en un punto de inflexión histórico. Para 2026, este sector no solo será un beneficiario del crecimiento económico, sino el facilitador principal de la transformación de otras industrias.

El Sector como "Motor de Resiliencia"

En un entorno global de crecimiento moderado (3%), las empresas están recurriendo masivamente a servicios profesionales para navegar la complejidad.

Crecimiento del Gasto en TI y Consultoría: Se proyecta que el gasto mundial en TI supere los \$6 billones de dólares en 2026, con un crecimiento cercano al 9.8%. Esto beneficia directamente a las firmas de servicios técnicos y de software.

Servicios de "Aterrizaje Suave": Ante la fragmentación comercial y nuevos aranceles, las empresas demandan más servicios legales y de estrategia para rediseñar sus cadenas de suministro (reshoring y friend-shoring).

El "Efecto IA": De la Experimentación al Impacto Real

Si 2024-2025 fueron años de prueba, 2026 será el año de la implementación sistémica.

Sustitución vs. Aumento: Se estima que 1 de cada 4 empleos en servicios profesionales (especialmente tareas de análisis de datos básico, redacción legal técnica y auditorías simples) será reemplazado o profundamente transformado por IA generativa.

Nuevos Modelos de Ingresos: Las firmas están abandonando el cobro por "horas facturables" y moviéndose hacia modelos basados en valor o resultados. Si una IA resuelve en 5 minutos lo que antes tomaba 10 horas, el valor reside en el resultado, no en el tiempo.

Revalorización del Senior: Mientras los salarios de entrada para perfiles junior en sectores expuestos a la IA han caído cerca de un 6%, los salarios para consultores senior con capacidad de juicio crítico y empatía humana se mantienen al alza.

Dinámica Regional: El Auge del "Nearshoring de Servicios"

Región	Impacto en Servicios Profesionales
América Latina	Colombia, México y Perú verán un aumento de empleo en el sector de entre 3% y 6%. Se consolida como exportador de servicios profesionales hacia EE. UU. debido a la afinidad de zona horaria.
Estados	Alta demanda de servicios de Ciberseguridad y Cumplimiento



ANÁLISIS DEL SECTOR ECONÓMICO

IETIE-IN-009-2026

Unidos	(Compliance) debido a nuevas regulaciones sobre IA y privacidad de datos.
Europa	El enfoque estará en la Consultoría de Sostenibilidad (ESG) y auditorías digitales, impulsadas por las estrictas normativas climáticas de la Unión Europea.

Subsectores Clave para 2026

Servicios Legales y de Cumplimiento: Auge en la gestión de riesgos algorítmicos y propiedad intelectual frente a contenidos creados por IA.

Ingeniería y Arquitectura: Impulsados por la necesidad de infraestructuras más verdes y centros de datos masivos para soportar la economía digital.

Gestión de Talento: Consultorías enfocadas en el upskilling (reciclaje profesional), ya que las empresas necesitan que el 50% de su plantilla aprenda a trabajar con herramientas de IA.

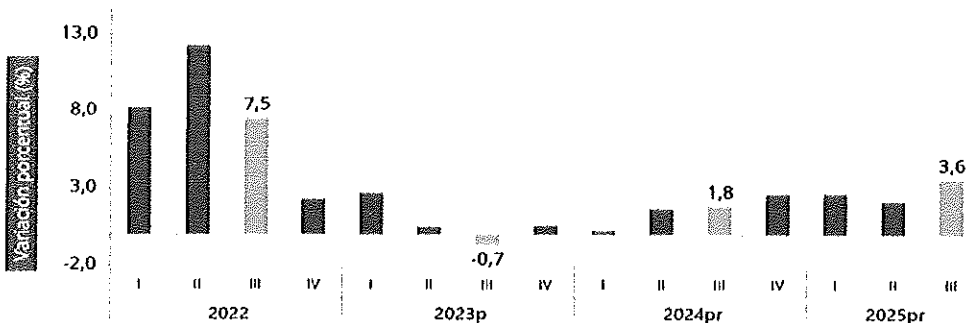
En 2026, el mayor riesgo para el profesional independiente y las firmas pequeñas no es la economía, sino la obsolescencia técnica. Las empresas que no integren "agentes autónomos" en sus procesos internos perderán márgenes de rentabilidad frente a competidores que han automatizado hasta el 40% de sus operaciones administrativas.

ECONOMÍA NACIONAL

PIB: En el tercer trimestre de 2025^{pr}, el Producto Interno Bruto en su serie original, crece 3,6% respecto al mismo periodo de 2024^{pr}

Producto Interno Bruto (PIB)

Tasas de crecimiento anual en volumen¹
 2022-I / 2025^{pr} - III



En el tercer trimestre de 2025^{pr}, el Producto Interno Bruto en su serie original, crece

ANÁLISIS DEL SECTOR ECONÓMICO

IETIE-IN-009-2026

3,6% respecto al mismo periodo de 2024pr (ver tabla 1). Las actividades económicas que más contribuyen a la dinámica del valor agregado son:

- Administración pública y defensa; planes de seguridad social de afiliación obligatoria; Educación; Actividades de atención de la salud humana y de servicios sociales crece 8,0% (contribuye 1,3 puntos porcentuales a la variación anual).
- Comercio al por mayor y al por menor; reparación de vehículos automotores y motocicletas; Transporte y almacenamiento; Alojamiento y servicios de comida crece 5,6% (contribuye 1,2 puntos porcentuales a la variación anual).
- Industrias manufactureras crece 4,1% (contribuye 0,5 puntos porcentuales a la variación anual).

En lo corrido del año 2025^{pr}, respecto al mismo periodo del año anterior, el Producto Interno Bruto presenta un crecimiento de 2,8%. Las actividades económicas que más contribuyen a la dinámica del valor agregado son:

- Comercio al por mayor y al por menor; reparación de vehículos automotores y motocicletas; Transporte y almacenamiento; Alojamiento y servicios de comida crece 5,1% (contribuye 1,0 puntos porcentuales a la variación anual).
- Administración pública y defensa; planes de seguridad social de afiliación obligatoria; Educación; Actividades de atención de la salud humana y de servicios sociales crece 4,4% (contribuye 0,7 puntos porcentuales a la variación anual).
- Agricultura, ganadería, caza, silvicultura y pesca crece 4,1% (contribuye 0,4 puntos porcentuales a la variación anual)

Respecto al trimestre inmediatamente anterior, el Producto Interno Bruto en su serie ajustada por efecto estacional y calendario crece 1,2%. Cuando se observa el comportamiento de las actividades económicas relacionadas:

- Administración pública y defensa; planes de seguridad social de afiliación obligatoria; Educación; Actividades de atención de la salud humana y de servicios sociales crece 3,4%.
- Actividades financieras y de seguros crece 2,3%.
- Industrias manufactureras crece 1,5%.

ANÁLISIS DEL SECTOR ECONÓMICO

1ETIE-IN-009-2026

**Tabla 2 Valor agregado por actividad económica
Tasas de crecimiento en volumen
Tercer trimestre 2025^{PT}**

Actividad económica	Tasas de crecimiento (%)		
	Serie original		Serie ajustada por efecto estacional y calendario
	Anual	Año corrido	Trimestral
	2025 ^{PT} -III / 2024 ^{PT} -III	2025 ^{PT} / 2024 ^{PT}	2025 ^{PT} -III / 2025 ^{PT} -II
Agricultura, ganadería, caza, silvicultura y pesca	2,4	4,1	1,0
Explotación de minas y canteras	-5,7	-7,2	0,8
Industrias manufactureras	4,1	2,1	1,5
Suministro de electricidad, gas, vapor y aire acondicionado ²	2,3	0,7	0,7
Construcción	-1,5	-2,7	1,1
Comercio al por mayor y al por menor ¹	5,6	5,1	0,2
Información y comunicaciones	1,9	1,8	0,4
Actividades financieras y de seguros	4,3	3,5	2,3
Actividades inmobiliarias	2,1	2,0	0,5
Actividades profesionales, científicas y técnicas ⁴	1,1	1,3	-0,1
Administración pública, defensa, educación y salud ⁵	8,0	4,4	3,4
Actividades artísticas, de entretenimiento y recreación y otras actividades de servicios ⁶	5,7	9,4	1,0
Valor agregado bruto	3,6	2,8	1,3
Impuestos menos subvenciones sobre los productos	2,7	2,5	0,9
Producto Interno Bruto	3,6	2,8	1,2

Fuente: DANE, PIB, I

IPC

Según el Departamento Administrativo Nacional de Estadística (DANE), En lo corrido del año, (enero - noviembre), seis divisiones de bienes y servicios se ubicaron por encima del promedio nacional (4,82%): Educación (7,36%), Salud (6,73%), Restaurantes y hoteles (6,59%), Bebidas alcohólicas y tabaco (6,00%), Alimentos y bebidas no alcohólicas (5,18%) y, por último, Transporte (4,92%). El resto de las divisiones se ubicaron por debajo del promedio: Alojamiento, agua, electricidad, gas y otros combustibles (4,68%), Bienes y servicios diversos (4,60%), Muebles, artículos para el hogar y para la conservación ordinaria del hogar (3,39%), Prendas de vestir y calzado (1,88%), Información y comunicación (1,19%) y, por último, Recreación y cultura (0,80%).

**Tabla 4. IPC Variación y contribución año corrido
Según divisiones de gasto**



ANÁLISIS DEL SECTOR ECONÓMICO

IETIE-IN-009-2026

Noviembre 2024 - 2025

Divisiones de Gasto	Peso (%)	2024		2025	
		Variación (%)	Contribución Puntos Porcentuales	Variación (%)	Contribución Puntos Porcentuales
Educación	4,41	10,62	0,41	7,35	0,32
Salud	1,71	5,39	0,09	6,73	0,11
Restaurantes y hoteles	9,43	6,81	0,73	6,59	0,73
Bebidas alcohólicas y tabaco	1,79	5,11	0,09	6,00	0,10
Alimentos y bebidas no alcohólicas	15,05	2,77	0,53	5,18	0,97
Transporte	12,93	4,79	0,64	4,92	0,65
TOTAL	100,00	4,72	4,72	4,82	4,82
Alojamiento, agua, electricidad, gas y otros combustibles	33,12	0,34	1,94	4,69	1,45
Bonos y servicios diversos	5,35	3,15	0,17	4,60	0,24
Muebles, artículos para el hogar y para la conservación ordinaria del hogar	4,19	2,07	0,09	3,39	0,14
Ropa de vestir y calzado	3,58	1,93	0,06	1,63	0,06
Información y comunicación	4,33	-0,63	-0,02	1,19	0,03
Recreación y cultura	3,79	0,02	0,05	0,60	0,03

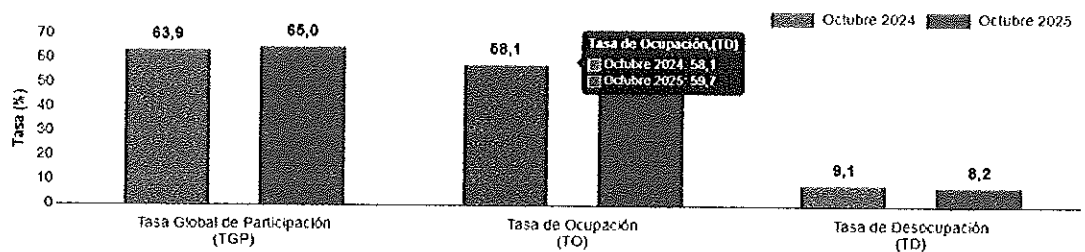
Fuente: DANE, IPC.

Los mayores aportes a la variación en lo corrido del año (enero - noviembre), se ubicaron en las divisiones de Alojamiento, agua, electricidad, gas y otros combustibles, Alimentos y bebidas no alcohólicas, Restaurantes y hoteles, Transporte y Educación, las cuales en conjunto contribuyeron con 4,12 puntos porcentuales a la variación total.

Indicadores del Mercado Laboral

Para el mes de octubre de 2025, la tasa de desocupación del total nacional fue 8,2%, lo que representó una disminución de 0,9 puntos porcentuales respecto al mismo mes de 2024 (9,1%). La tasa global de participación se ubicó en 65,0%, lo que significó un aumento de 1,1 puntos porcentuales frente a octubre de 2024 (63,9%). Finalmente, la tasa de ocupación fue 59,7%, lo que representó un aumento de 1,6 puntos porcentuales respecto al mismo mes de 2024 (58,1%).

Tasa global de participación (TGP), Tasa de ocupación (TO) y Tasa de desocupación (TD) - Total nacional Octubre (2024-2025).



Fuente: DANE, GEIH.

ANÁLISIS DEL SECTOR ECONÓMICO

IETIE-IN-009-2026

En octubre de 2025, la tasa de desocupación en el total de las 13 ciudades y áreas metropolitanas fue 8,0%, lo que representó una disminución de 1,4 puntos porcentuales respecto al mismo mes de 2024 (9,5%). La tasa global de participación se ubicó en 67,7%, mientras que en octubre de 2024 fue 66,7%. Finalmente, la tasa de ocupación fue 62,2%, lo que representó un aumento de 1,8 puntos porcentuales respecto al mismo mes de 2024 (60,4%).

SMMLV: Para calcular el valor del salario mínimo, se tienen en cuenta algunas variables económicas, donde definitivamente la principal variable es la inflación del año inmediatamente anterior. Generalmente el salario mínimo, se toma por parte de los empresarios y el gobierno como la base para el incremento de los salarios de los demás trabajadores que no devenguen este valor. Se debe mencionar que, para este último año fue establecido por el Gobierno Nacional, luego de no lograr un acuerdo entre empresarios y centrales obreras.

El indicador del salario mínimo como referente de la economía tiene un impacto sobre la estructura global de los salarios y en la masa salarial. El aumento en los costos de la mano de obra tendrá como consecuencia un aumento correlativo del costo total de producción. A continuación, se muestra la variación del salario mínimo en Colombia en los últimos años el cual se define en Colombia, mediante decreto nacional, luego de las correspondientes deliberaciones entre el sector empresarial, gremio de trabajadores y el gobierno nacional. Durante los últimos años el promedio de la variación anual se ubica en 7,1%.

Tabla 5. Variación del Salario Mínimo Mensual Legal Vigente 2015-2025

AÑO	SMMLV	VARIACIÓN % ANUAL	DECRETO DEL GOBIERNO NACIONAL
2015	\$644.350	4,60%	2731 de diciembre 30 de 2014
2016	\$689.455	7,00%	252 de diciembre 30 de 2015
2017	\$737.717	7,00%	2209 de diciembre 30 de 2016
2018	\$781.242	5,90%	2269 de diciembre 30 de 2017
2019	\$828.116	6,00%	2451 de diciembre 27 de 2018
2020	\$877.803	6,00%	2360 de diciembre 26 de 2019
2021	\$908.526	3,50%	1785 de diciembre 29 de 2020
2022	\$1.000.000	10,07%	1724 de diciembre 15 de 2021
2023	\$1.160.000	16,00%	2613 de diciembre 28 de 2022
2024	\$1.300.000	12,06%	2292 de diciembre 29 de 2023
2025	\$1.423.500	9,50%	1572 de diciembre 24 de 2024
2026	\$1.750.905	23%	1469 de diciembre 29 de 2025

Fuente: Ministerio del Trabajo.

El Gobierno Nacional de Colombia, mediante el Decreto 1469 de 2025, estableció un incremento del 23% en el Salario Mínimo Legal Mensual Vigente (SMLMV) para 2025, fijándolo en COP \$1.750.905.

Perspectiva

La INSTITUCIÓN EDUCATIVA, considera como objetivo funcional de la entidad

ANÁLISIS DEL SECTOR ECONÓMICO

IETIE-IN-009-2026

Organizacional	<p>organizacional, el operar con metas de EFICACIA y EFICIENCIA, hasta alcanzar un nivel óptimo de CALIDAD.</p> <p>La INSTITUCION EDUCATIVA, en la búsqueda por brindar a sus estudiantes los mejores lineamientos para su desarrollo personal, en cumplimiento de su objeto social y como apoyo a sus procesos académicos y administrativos, a través de las diferentes dependencias tiene por objetivo proveer y promover programas y servicios que contribuyan al mejoramiento de la calidad de vida y a la formación integral de la comunidad estudiantil, definiendo el alcance hacia la comunidad educativa, estudiantes, profesores, graduados, y administrativos, mediante el desarrollo y ejecución de los diferentes programas que se constituye en las metas, objetivos, estrategias, políticas y directrices en tiempo y espacio.</p>								
Perspectiva Técnica	<p>Con respecto al análisis técnico se precisan las especificaciones que se requieren para cada contratación en los respectivos estudios y análisis previos.</p> <p>Los requerimientos técnicos se realizarán conforme a las necesidades de la institución para cada una de las adquisiciones de bienes verificando así el cumplimiento de las especificaciones técnicas y las condiciones del servicio.</p> <p>Es por ello, que La INSTITUCION EDUCATIVA, ha considerado que necesita contar con una persona natural y/o jurídica, que supla las necesidades institucionales respecto a la adquisición de bienes, que cumpla con las condiciones técnicas, legalmente constituidas, con experiencia en el objeto del contrato.</p>								
Perspectiva de Riesgos	<p>El riesgo contractual en general son aquellas circunstancias que pueden presentarse durante el desarrollo o ejecución del contrato y que pueden alterar el equilibrio financiero del mismo o su ejecución, sin embargo, se puede considerar por parte de la entidad no se exigirá ninguna clase de garantía, conforme al análisis de riesgos que realice.</p> <p>Riesgos identificados en materia contractual:</p> <table border="1" style="width: 100%; border-collapse: collapse; margin-top: 10px;"> <thead> <tr> <th style="width: 20%;">TIPO</th> <th style="width: 40%;">FACTOR</th> <th style="width: 20%;">IMPACTO</th> <th style="width: 20%;">RESPONSABLE</th> </tr> </thead> <tbody> <tr> <td style="text-align: center;">Económico</td> <td>INCREMENTO DE LOS PRECIOS: En cuyo caso el contratista seleccionado no podrá superar el precio ofrecido en la propuesta una vez iniciado el proceso de selección.</td> <td style="text-align: center;">Medio-Bajo</td> <td style="text-align: center;">Contratista</td> </tr> </tbody> </table>	TIPO	FACTOR	IMPACTO	RESPONSABLE	Económico	INCREMENTO DE LOS PRECIOS: En cuyo caso el contratista seleccionado no podrá superar el precio ofrecido en la propuesta una vez iniciado el proceso de selección.	Medio-Bajo	Contratista
TIPO	FACTOR	IMPACTO	RESPONSABLE						
Económico	INCREMENTO DE LOS PRECIOS: En cuyo caso el contratista seleccionado no podrá superar el precio ofrecido en la propuesta una vez iniciado el proceso de selección.	Medio-Bajo	Contratista						



ANÁLISIS DEL SECTOR ECONÓMICO

IETIE-IN-009-2026

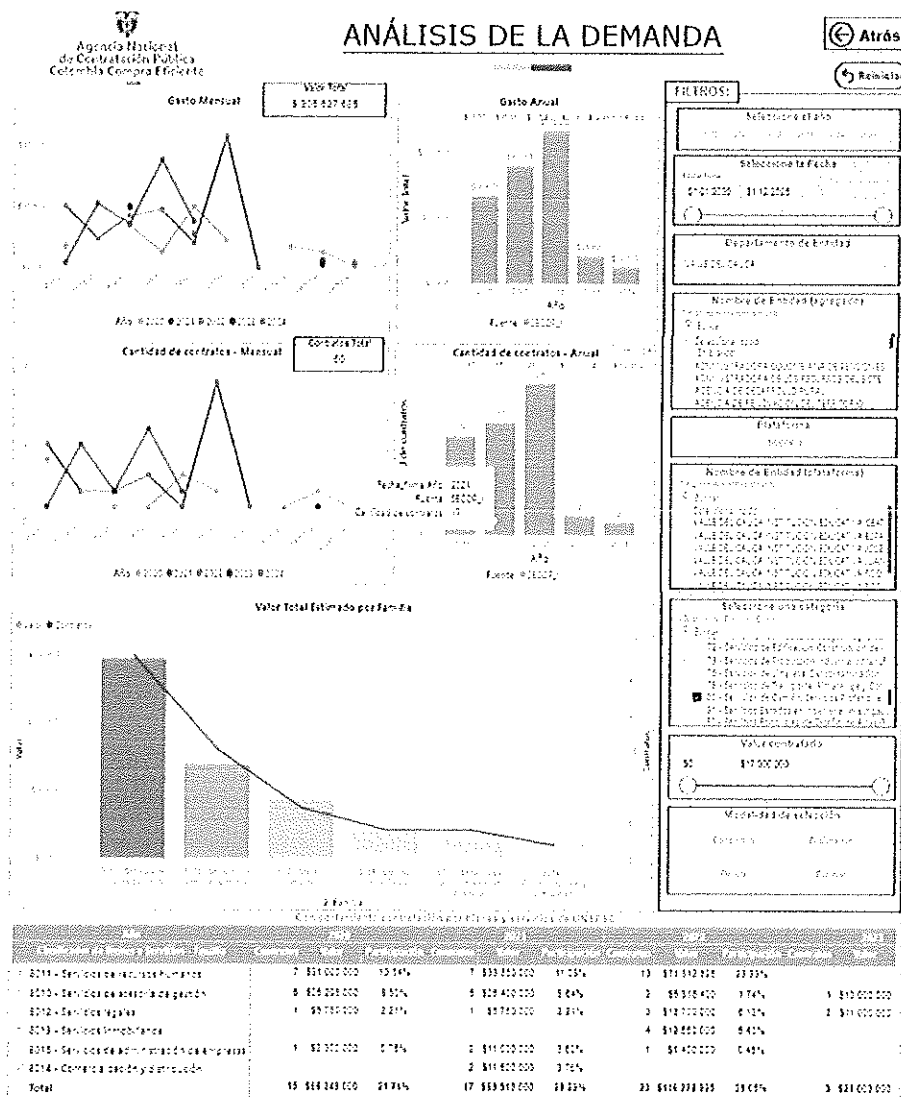
	Daño o deterioro	En el proceso de transporte e instalación de bienes será responsabilidad total del contratista responder por estos y deberá reemplazarlos inmediatamente sin costas a la Institución.	Medio-Bajo	Contratista
	Incumplimientos de las obligaciones del contrato	Será responsabilidad total del contratista cumplir con las obligaciones a cargo suscritas por él en el contrato, con excepción de situaciones de fuerza mayor y/o caso fortuito.	Alto	Contratista
	Calidad del Servicio	El contratista es total y absolutamente responsable de la calidad del bien y/o servicio ofertado.	Medio-Alto	Contratista
	Técnicos	En caso de que en el curso del contrato cambien las especificaciones técnicas del objeto a contratar, que afecte de manera grave la ejecución de este, se deberá concertar entre las partes los valores que impliquen estos cambios.	Medio-Bajo	Entidad-Contratista
	Legales	Cambios de legislación en la materia específica a contratar. Se deberá concertar entre las partes las modificaciones que impliquen estos cambios.	Medio-Bajo	Entidad-Contratista
	Tributarios	Cambios en la carga impositiva para este tipo de contratación. Se deberá concertar entre las partes las modificaciones que impliquen estos cambios	Medio-Alto	Entidad-Contratista
	Ambientales	Que afecte el medio ambiente. Se deben prever los que son a cargo del contratista	Medio-Bajo	Entidad-Contratista
	<p>En caso que la entidad en su análisis de riesgos, considere que El CONTRATISTA debe presentar a favor de la ENTIDAD, una Garantía Única que avalará el cumplimiento de todas las obligaciones surgidas del contrato y la ejecución idónea y oportuna del objeto contratado, consistente en Póliza de Seguros; Patrimonio Autónomo y/o Garantía Bancaria; la cual se mantendrá vigente durante la vida del contrato y la prolongación de sus efectos y se ajustara a los límites, existencias y extensión del riesgo amparado, se hará constar en los Estudios Previos.</p> <p>La Institución Educativa determina que no serán obligatorias las garantías en los contratos celebrados por régimen especial de contratación inferior a 20 SMMLV, en las modalidades descritas Acuerdo No 05 del 17 de agosto del 2022 "Mediante el cual se adopta el Manual de Contratación para el Fondo de Servicios Educativos de la INSTITUCIÓN EDUCATIVA TÉCNICA INDUSTRIAL ESPAÑA"; salvo que así se determine en el documento de análisis de riesgos; toda vez que el pago de las obligaciones se produce de manera posterior al recibo a entera satisfacción de los bienes y/o servicios requeridos.</p>			
COMPORTAMIENTO DEL GASTO HISTORICO	De conformidad con lo establecido en el Modelo de Abastecimiento Estratégico en el ítem de herramientas de visualización para el análisis de la demanda, la IE procedió a manera integral visualizar el comportamiento de compras histórico de la entidad que			



ANÁLISIS DEL SECTOR ECONÓMICO

1ETIE-IN-009-2026

reposa en el SECOP (I y II) para la clasificación del código UNSPSC en el código – 80 “Servicios de Gestión, Servicios Profesionales de Empresa y Servicios Administrativos” así:



Historico de contrataciones:



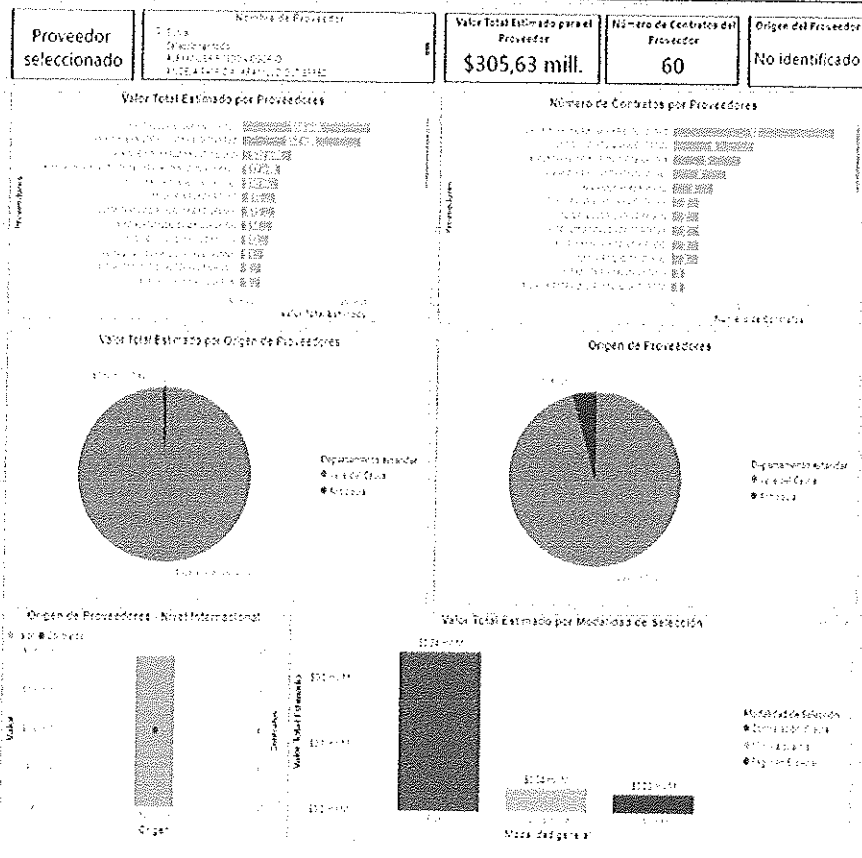
REPÚBLICA DE COLOMBIA
DEPARTAMENTO DEL VALLE DEL CAUCA
MUNICIPIO DE JAMUNDÍ

INSTITUCIÓN EDUCATIVA TÉCNICA INDUSTRIAL ESPAÑA
Resolución de Reconocimiento Oficial No. 0240 de 12 de Noviembre de 2014
NIT:805027092-5 DANE:176364001313



ANÁLISIS DEL SECTOR ECONÓMICO

1ETIE-IN-009-2026





Con base en los procesos citados, se determinó el comportamiento del mercado en los siguientes aspectos:

- Se tuvo en cuenta procesos con objeto similar.
- Se observó que las entidades contratan con proveedores nacionales.
- Hay pluralidad de oferentes en los diferentes procesos adelantados.

ESTUDIO DE LA OFERTA

Con el apoyo de la herramienta del Modelo de Abastecimiento Estratégico en el ítem de herramientas de análisis de la oferta, la IE procedió a manera integral visualizar el análisis de oferta, para el Departamento del Valle del Cauca, en la clasificación del código UNSPSC en el código – 80 “Servicios de Gestión, Servicios Profesionales de Empresa y Servicios Administrativos” así:

	REPÚBLICA DE COLOMBIA DEPARTAMENTO DEL VALLE DEL CAUCA MUNICIPIO DE JAMUNDÍ INSTITUCIÓN EDUCATIVA TÉCNICA INDUSTRIAL ESPAÑA Resolución de Reconocimiento Oficial No. 0240 de 12 de Noviembre de 2014 NIT:805027092-5 DANE:176364001313	
---	--	---



ANÁLISIS DEL SECTOR ECONÓMICO

IETIE-IN-009-2026

	Al consultar la página de Colombia Compra para revisar la forma como adquieren este servicio otras entidades públicas, indistintamente se su régimen de contratación, encontramos un número limitado de procesos de los cuales se extrae una muestra, así:				
	PROCESO Y/O CONTRATO	OBJETO	ENTIDAD CONTRATANTE	CONTRATISTA	VALOR
	ALSAT MC 014-2025 ¹	ALQUILER DE UNA IMPRESORA MULTIFUNCIONAL NECESARIA PARA NORMAL FUNCIONAMIENTO DE LAS ACTIVIDADES ADMINISTRATIVAS DE LA SECRETARIA DE HACIENDA Y FINANZAS PUBLICAS DEL MUNICIPIO DE SAN ANTONIO DEL TEQUENDAMA	MUNICIPIO DE SAN ANTONIO DEL TEQUENDAMA	JONNY ANDRES MONTOYA	\$9.000.000
	MC-021-2025 ²	SERVICIO DE ALQUILER DE IMPRESORAS MULTIFUNCIONAL DE TRAFICO PESADO (IMPRESORA-COPIADORA) PARA LA ALCALDIA DE ALBAN, INCLUYE INSTALACIÓN, CONFIGURACIÓN, MANTENIMIENTOS PREVENTIVO Y CORRECTIVO, REPUESTOS Y COMPONENTES (TONER Y/O TINTAS) Y EL MANTENIMIENTOS PREVENTIVO Y CORRECTIVO, REPUESTOS Y COMPONENTES (TONER Y/O TINTAS) PARA LAS IMPRESORAS	MUNICIPIO DE ALBAN	JOHANNA ANDREA RODRIGUEZ MARTINEZ	\$7.000.000

¹ <https://community.secop.gov.co/Public/Tendering/ContractNoticeManagement/Index?currentLanguage=es-CO&Page=login&Country=CO&SkinName=CCE>

² <https://community.secop.gov.co/Public/Tendering/ContractNoticeManagement/Index?currentLanguage=es-CO&Page=login&Country=CO&SkinName=CCE>



	REPÚBLICA DE COLOMBIA DEPARTAMENTO DEL VALLE DEL CAUCA MUNICIPIO DE JAMUNDÍ INSTITUCIÓN EDUCATIVA TÉCNICA INDUSTRIAL ESPAÑA Resolución de Reconocimiento Oficial No. 0240 de 12 de Noviembre de 2014 NIT:805027092-5 DANE:176364001313	
---	--	---

ANÁLISIS DEL SECTOR ECONÓMICO

IETIE-IN-009-2026


		PROPIEDAD DE LA ALCALDIA								
CD-ERUDM-2025-13 ³	PRESTACIÓN DE SERVICIOS DE OUTSOURCING PARA EQUIPO DE IMPRESIÓN, FOTOCOPIAS, ESCANER, CON MANTENIMIENTO PREVENTIVO Y CORRECTIVO DEL EQUIPO CON REPUESTOS Y TONERS, PARA EL ADECUADO FUNCIONAMIENTO DE LAS ACTUACIONES ADMINISTRATIVAS DE LA EMPRESA DE RENOVACIÓN URBANA DE LA DORADA Y EL MAGDALENA CENTRO.	EMPRESA DE RENOVACION URBANA DE LA DORADA Y EL MAGDALENA CENTRO	VAMAR COPIERS S.A.S	\$7.500.000						
<p>Se solicitó por parte de la INSTITUCIÓN EDUCATIVA TÉCNICA INDUSTRIAL ESPAÑA, la consecución de cotizaciones con el propósito de conocer los precios del mercado y en observancia de los principios de transparencia e imparcialidad, cual es la oferta más favorable para la institución educativa de acuerdo con la combinación de factores de precio y calidad del bien y/o servicio requerido, siempre que cumpla con las condiciones establecidas en el estudio previo.</p> <p>A continuación, se relacionan las cotizaciones:</p> <table border="1" style="margin-left: auto; margin-right: auto;"> <thead> <tr> <th></th> <th style="text-align: center;">VALOR</th> </tr> </thead> <tbody> <tr> <td style="text-align: center;">COTIZACION 1</td> <td style="text-align: center;">\$ 6.199.794</td> </tr> <tr> <td style="text-align: center;">COTIZACION 2</td> <td style="text-align: center;">\$ 5.999.940</td> </tr> </tbody> </table> <p>Este ejercicio permitió identificar tendencias y rangos de precios, así como las condiciones predominantes del sector, lo cual constituye un insumo técnico confiable para la estructuración del proceso. De igual forma, el uso de datos históricos facilita la estimación adecuada del presupuesto oficial, minimiza riesgos asociados a la subestimación o sobreestimación de costos y promueve la pluralidad de oferentes al</p>						VALOR	COTIZACION 1	\$ 6.199.794	COTIZACION 2	\$ 5.999.940
	VALOR									
COTIZACION 1	\$ 6.199.794									
COTIZACION 2	\$ 5.999.940									

³ <https://community.secop.gov.co/Public/Tendering/ContractNoticeManagement/Index?currentLanguage=es-CO&Page=login&Country=CO&SkinName=CCE>

	REPÚBLICA DE COLOMBIA DEPARTAMENTO DEL VALLE DEL CAUCA MUNICIPIO DE JAMUNDÍ INSTITUCIÓN EDUCATIVA TÉCNICA INDUSTRIAL ESPAÑA Resolución de Reconocimiento Oficial No. 0240 de 12 de Noviembre de 2014 NIT:805027092-5 DANE:176364001313	
---	--	---

ANÁLISIS DEL SECTOR ECONÓMICO

19
IETIE-IN-009-2026

	<p>ajustarse a condiciones reales del mercado.</p> <p>En consecuencia, la utilización de información histórica como soporte del análisis del sector se enmarca en los principios de planeación, economía, transparencia y selección objetiva, garantizando que el proceso contractual responda a criterios técnicos y verificables, acordes con la dinámica del mercado correspondiente.</p> <p>El valor del presupuesto oficial establecido para la presente contratación es de SEIS MILLONES DE PESOS M/CTE (\$6.000.000) incluidos todos los impuestos a que haya lugar.</p> <p>Para efectos del soporte técnico y económico del presente proceso de contratación, el valor del presupuesto oficial se determina con base en un análisis de mercado, teniendo en cuenta que la adquisición de mobiliario corresponde a la compra de bienes estandarizados, cuyos precios se encuentran definidos por la oferta y la demanda del sector.</p> <p>En este sentido, el valor estimado del contrato no depende de condiciones subjetivas o de la idoneidad de un contratista en particular, sino de variables objetivas como las características técnicas de los bienes, materiales, calidad, cantidades requeridas, condiciones de entrega, transporte e instalación (si aplica), así como de los precios vigentes en el mercado.</p> <p>Para la determinación del presupuesto oficial, la entidad realizó la consulta de precios del mercado, mediante el análisis de cotizaciones, referencias comerciales, plataformas de contratación estatal y/o históricos de contratación de entidades públicas, lo cual permitió establecer un rango de valores acorde con las condiciones reales del sector.</p> <p>El valor estimado del contrato incluye todos los costos asociados al suministro de los bienes, tales como transporte, cargue, descargue, instalación (cuando aplique), garantías, impuestos, contribuciones y demás erogaciones necesarias para la correcta ejecución del objeto contractual.</p>
APROBACIÓN	
	
BERTHA ADONAI LASSO ESCOBAR RECTORA INSTITUCIÓN EDUCATIVA TÉCNICA INDUSTRIAL ESPAÑA	